

振興經濟刺激消費措施

109年6月2日

振興經濟刺激消費措施

好領

紙本：郵局、超商

數位：行動支付

電子票證

信用卡

振興券地圖掌握數量

好用

餐廳飲料、批發零售

百貨商場、商圈店家

夜市攤販、傳統市場

MORE...

走出戶外，盡情消費

好刺激

1000 變 3000

觀光旅遊優惠使用
業者加碼乘數倍增



振興三倍券 一千變三千

民眾擇一適用，不得重複領取。

電子票證

拿卡嗶消費

- 刷卡購物
- 靠卡回饋



行動支付

拿手機也能買

- 開啟APP
- 掃碼消費



信用卡

信用卡立即刷

- 刷卡購物
- 滿額回饋



紙本券

購買紙本券

- 立即購買
- 馬上消費



拿卡嗶消費



拿 1 取得記名卡片

購買卡片至票證業者
網站登錄及完成記名驗證
(超商、捷運、客運站、台鐵可以買)



領 2 登錄綁定

- 7/1~12/31綁定電子票證
- 綁定日起，7/15以後消費開始累計



用 3 憑記名票證去消費

去電子票證簽約店家消費
累積消費滿 3000元
政府幫你出 2000元
(須於109.12.31前進行消費)



饋 4 收到2000元

收到滿額簡訊通知
到四大超商過卡回饋
政府幫你出2000元
(須於110.3.31前兌領)



拿手機也能買

拿 1 下載APP

下載參與本活動行動支付APP
設定信用卡或銀行帳戶
即可開通使用



領 2 登錄綁定

- 7/1~12/31綁定行動支付
- 綁定日起，7/15以後消費開始累計




用 3 使用APP消費

去行動支付簽約店家消費
累積消費滿 3000元
政府幫你出 2000元
(須於109.12.31前進行消費)



饋 4 收到2000元

滿額收到APP通知
轉入帳戶
政府幫你出2000元



信用卡立即刷




拿 1 申請信用卡

- 申請或選擇信用卡
- 至信用卡網站登錄活動
(輸入身分資料、卡號)



領 2 登錄活動

- 7/1~12/31綁定信用卡
- 綁定日起，7/15以後消費開始累計




用 3 刷卡消費

- 去信用卡簽約店家消費
- 累積消費滿 3000元
- 政府幫你出 2000元
(須於109.12.31前進行消費)



饋 4 收到2000元

消費滿額收到簡訊通知
隔月帳單額度扣除
政府幫你出2000元



購買紙本券

拿 1 拿健保卡

- 帶健保卡及1000元
- 7/1~7/7 超商、網站預購
- 7/15 郵局現場買



領 2 領取振興券

7/15 於超商或郵局，
領取3000元振興三倍券
(500元4張，200元5張)



用 3 使用紙本消費

7/15~12/31期間
拿振興三倍券至店家消費
不找零、不兌現、不儲值！




饋 4 立享回饋

不限地點，皆可使用
走出戶外，立即消費



全國超商插卡預購



全國四大超商



1

服務機台插入健保卡

超商服務機台



插入健保卡

輸入手機號碼

確認明細


列印繳費
小白單

7、8月，當月7號前預購及付款

2

持小白單櫃檯繳費

超商櫃台




現場支付
1000元

3


簡訊通知，即可領券

超商櫃台



當月15~31號領取
8:00AM~22:00PM

網站預購 超商領取



7、8月，當月7號前預購及付款

7、8月15~31日 8:00AM~22:00PM領取

預購繳費

領取

預購網頁

繳款方式

取貨序號

<有讀卡機>

插入健保卡辨識身分




<沒有讀卡機>


①登入健保快易通 APP

②取得檢核碼

③預購網頁登入驗證



繳費



ATM
網路轉帳



信用卡
線上繳費



超商繳費
1000元



OR



收到簡訊通知
或至網站查詢

超商領取



- ①帶取貨序號及身分證件
- ②超商事務機輸入序號
- ③列印小白單
- ④持單及證件至櫃台取券

全國郵局直接購買

全國
郵局門市



1

櫃檯領號、
排隊

郵局服務櫃台




至儲匯櫃台

準備健保卡

領取號碼牌

準備1000元

等待叫號



2

持
健
保
卡
購
券
、
領
券

憑健保卡購券

用1000元

櫃員確認身分

簽收證明

插卡串聯系統

領取3000元
振興三倍券

進行身分辨識



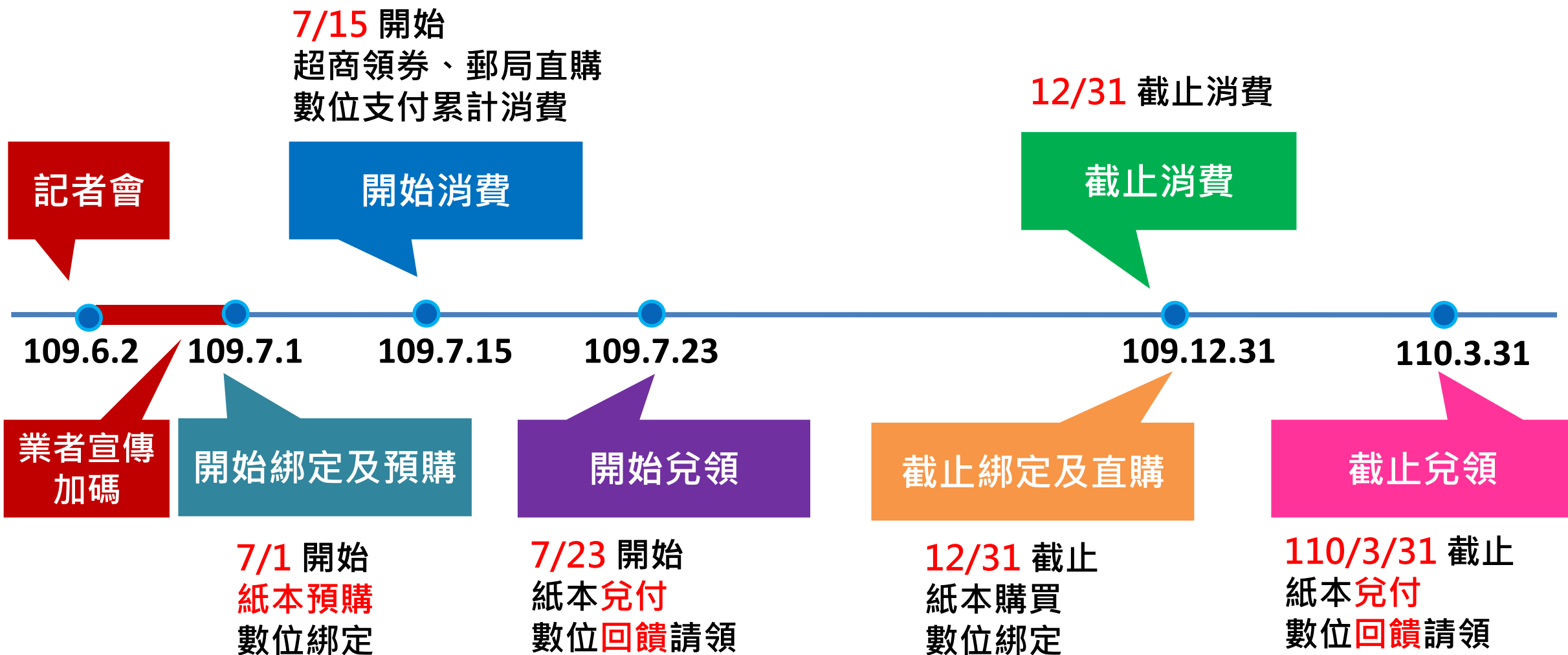
1000元



3000元

7/15~12/31購買

推動時程



紙本怎麼換現金

有統一編號

有企業帳戶

至銀行或郵局



提供統一編號
號碼



存入企業帳戶



無企業帳戶

至銀行或郵局

提供統一編號號碼
及商登/稅登

存入負責人帳戶

兌付期間：109.7.23~110.3.31

無統一編號



委託有統一編號之商圈組織、夜市管委會、市場自治委員會等單位



該組織至銀行、郵局
兌換振興三倍券



存入該組織帳戶



發放給會員(店家)



無法由銀行或郵局直接匯入帳戶，可於採買原物料時，將振興三倍券轉手給其他廠商，或使用期限內拿來消費。

領取振興券資格對象

- ① 於國內現有戶籍之國民。
- ② 各級政府機關因公派駐國外於國內現無戶籍之人員及具有我國國籍之眷屬。
- ③ 取得臺灣地區居留許可之無戶籍國民。
- ④ 取得臺灣地區依親居留、長期居留許可之大陸地區人民。
- ⑤ 外國人為國內現有戶籍國民之配偶，取得居留許可者。
- ⑥ 香港或澳門居民為臺灣地區人民之配偶，取得居留許可者。
- ⑦ 前二款外國人、香港或澳門居民離婚或配偶死亡，其居留許可未廢止者。
- ⑧ 第三款至前款之人取得定居許可，尚未設戶籍者。



弱勢民眾政府挺



- ◆身心障礙生活補助
- ◆弱勢家庭兒童及少年緊急生活扶助
- ◆中低收入老人生活津貼
- ◆弱勢兒童及少年生活扶助
- ◆低收入戶兒童生活補助
- ◆低收入戶就學生活補助
- ◆特殊境遇家庭子女（含孫子女）生活津貼或子女（含孫子女）教育補助及其申請人
- ◆低收入戶、中低收入戶兒童及少年未領取前列各項補助
- ◆列冊低收入戶、中低收入戶未領弱勢加發生活補助者

免申請

政府主動
匯1,000元到帳戶
讓你兌換振興三倍券



未成年子女怎麼使用?



可以買紙本

父母憑子女健保卡

7/1 起超商預購

7/15 起郵局直購



可以用數位

15歲以上子女

使用父母的
信用卡附卡



未成年子女

電子票證平台
進行記名認證






使用紙本券注意那些事項?

不得找零



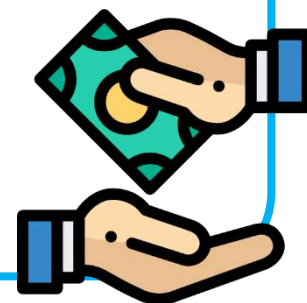
- 不得兌換現金
- 不得購買菸、商品禮券、現金禮券
- 不得以電子、磁力、光學等形式儲存金錢價值使用



如有遺失、毀損、被竊、被盜之情事，
不予補發。



於使用期間經過後失其效力，且
不得退費。



振興券不得使用範圍



不得繳納公用事業水費、
電費及其他代收費用。



不得繳納金融機構之授信
本息、費用或信用卡帳款。



不得購買或投資股票、公
司債、認購(售)權證、受
益憑證、保單等。



不得繳納罰金、易科罰金、
罰鍰、稅捐、規費、勞保
費、健保費、國民年金等。




不得作為扣押、抵銷、
供擔保或強制執行之標的。



不得儲值交易
及其他代收費用等。

全國店家皆可用

市場買菜,夜市吃宵夜,逛街購衣,旅遊住宿..都不限



餐廳飲料



百貨商場




商圈店家



夜市攤販



旅遊住宿



傳統市場

加碼優惠 刺激消費

結合各部會、業者加碼促銷，擴大消費



預期效益

政府提供約**500億**元獎勵，至少**帶動**約**1000億**元消費金額



消費者

樂消費
享回饋



店家

增顧客
拉營收



政府

振經濟
促成長

“若有問題請撥打”



紓困度難關 振興拚經濟

專線服務時間：08:30~18:30，全年無休
(智能客服24小時服務)